





CATADIOTTRI




466/b bianco
466/r rosso
466/g giallo
Catadiottri rotondi
Ø 8 cm. omologati,
disponibili nei colori
Bianco, Rosso e Giallo



467/b bianco
467/r rosso
467/g giallo
Catadiottri rettangolari
7 x 10 cm omologati, con
fondello liscio o con tasca di
ancoraggio, disponibili nei
colori Bianco, Rosso e Giallo



468/b bianco
468/r rosso
468/g giallo
Catadiottri rettangolari
10 x 15 cm omologati, con
fondello liscio o con tasca di
ancoraggio, disponibili nei
colori Bianco, Rosso e Giallo




469/b bianco
469/r rosso
469/g giallo
Catadiottri rettangolari
5 x 18 cm omologati, con
fondello liscio o con tasca di
ancoraggio, disponibili nei
colori Bianco, Rosso e Giallo

DELINEATORI PER GALLERIA




464 - Delineatore sinistro con 2 catadiottri
10x15 omologati



465 - Delineatore destro con 1
catadiottri 10x15 omologato

465/S - Staffa per delineatore da galleria



463

Delineatore per galleria in alluminio
con pellicola rifrangente cl. 2




Esempio di montaggio delineatori sx e dx su galleria
sprovvista di marciapiede a parete



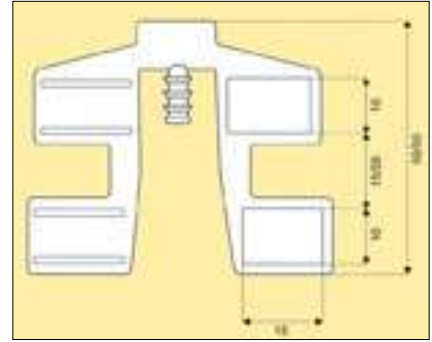
DELINEATORI PER NEW-JERSEY



Delineatori stradali su barriera New Jersey con 4 catadiottri 10x15 omologati



837 Staffa per ancoraggio delineatore stradale tramite staffa su barriera New Jersey



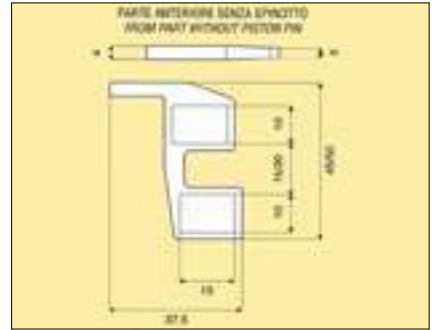
Delineatore per New Jersey con 4 catadiottri 10x15 cm
457 Senza spinotto per installazione
457S Con spinotto per installazione




Parte anteriore delineatori su barriera New Jersey con 2 catadiottri 10x15 omologati



Particolare montaggio delineatore con spinotto ad incastro su New Jersey provvisto di fori



838 Delineatore senza spinotto per New Jersey



839 Delineatore con spinotto ad incastro su New Jersey provvisto di fori



840 Staffa per ancoraggio delineatore con spinotto ad incastro su New Jersey provvisto di fori



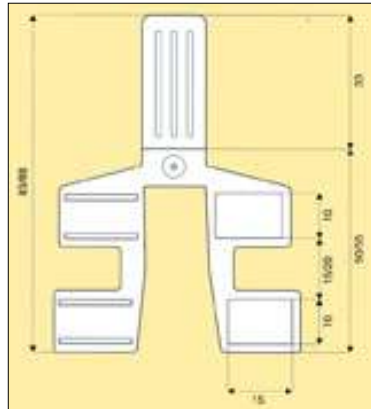
Particolare montaggio delineatore con spinotto ad incastro su New Jersey provvisto di fori



FRANGILUCE PER NEW-JERSEY (Monofilare)



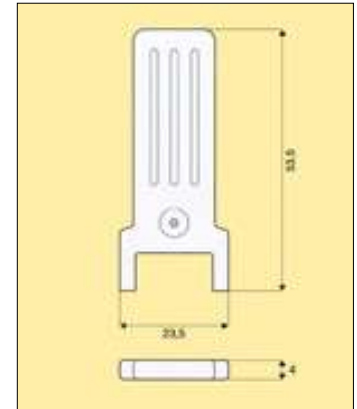
Delineatore frangiluce Serie 2400 F con 4 catadiottri 10x15 omologati montato su barriera New Jersey monofilare



837 Staffa per delineatore per New Jersey


870 Delineatore frangiluce per New Jersey con 4 catadiottri 10x15 cm. gialli

841 Delineatore frangiluce con spinotto per New Jersey con 4 catadiottri 10x15 cm. gialli

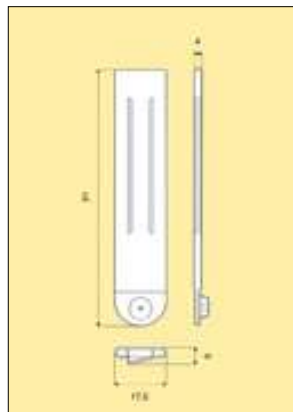


842 Frangiluce per New Jersey

FRANGILUCE PER GUARDRAILS



843 Frangiluce h. 90 cm. per guardrails



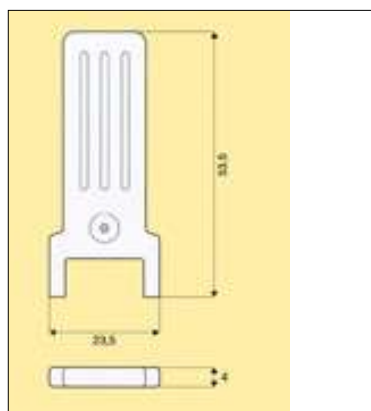
Schema frangiluce altezza 90 cm.



844 Staffa in alluminio per montaggio del frangiluce su guardrails



845 Frangiluce h. 50 per guardrails



Schema frangiluce altezza 50 cm.



Tratto stradale provvisto di frangiluce



SUPPORTI PER GUARD-RAILS A DOPPIA ONDA



626
Centro onda
monofacciale gialla



627
Centro onda bifacciale
bianco-rossa



628
2 Gemme 7x10 cm
gialla sopra onda



629
1 gemma 7x10 cm
gialla sopra onda



873
2 gemme 7x10 cm
gialla sopra onda



874
2 gemme 7x10 cm
gialla sopra onda



875
1 gemma 7x10 cm
gialla sopra onda



876
1 gemma 7x10 cm bifacciale
bianco-rossa sopra onda


SUPPORTI PER NEW JERSEY



877
2 Gemme 7x10 cm
gialla new jersey bifilare



878
1 Gemma 7x10 cm
gialla new jersey bifilare



879
2 Gemme 7x10 cm
gialla new jersey bifilare



880
1 Gemma 7x10 cm gialla
inclinata new jersey bifilare

SUPPORTI PER MURO CONTRORIPA



881
1 Gemma 10x15 cm gialla
inclinata muro controripa



882
1 Gemma 10x15 cm gialla
regolabile muro controripa



883
2 Gemme 7x10 cm bifacciale
bianco-rossa muro controripa



884
2 Gemme 10x15 cm bifacciale
bianco-rossa muro controripa