



DOSSI ARTIFICIALI IN GOMMA (con inserti in laminato elastoplastico rifrangente)

Omologati



Codice	Descrizione
A407	rallentatore di velocità h. cm. 3 (dim. cm. 48 x 60 h. cm. 3)
A407/TM	terminale maschio (dim. cm 23,5 x 60)
A407/TF	terminale femmina (dim. cm 23,5 x 60)

Limiti di velocità: max 50 km/h
Completi di tasselli per fissaggio



Codice	Descrizione
B407	rallentatore di velocità h. cm. 5 (dim. cm. 50 x 90 h. cm. 5)
B407/TM	terminale maschio (dim. cm 27 x 90)
B407/TF	terminale femmina (dim. cm 27 x 90)

Limiti di velocità: max 40 km/h
Completi di tasselli per fissaggio



Codice	Descrizione
C407	rallentatore di velocità h. cm. 7 (dim. cm. 34 x 120 h. cm. 7)
C407/TM	terminale maschio (dim. cm 30 x 120)
C407/TF	terminale femmina (dim. cm 30 x 120)

Limiti di velocità: max 30 km/h
Completi di tasselli per fissaggio




DOSSI ARTIFICIALI PASSACAVO



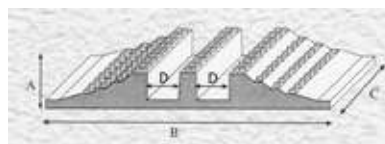
Dossi passacavi, sono costituiti da elementi in gomma ad alta resistenza verniciati con resine poliuretatiche resistenti ad ogni condizione atmosferica inoltre possono essere dotati di una speciale lamina antiscivolo.

Codice	Descrizione
416	dosso in gomma colore nero - h. cm 6 - dim. cm. 30 x 40 2 fori passacavo cm. 3,5x 3,5
417	dosso in gomma colore giallo - h. cm 6 - dim. cm. 30 x 40 2 fori passacavo cm. 3,5x 3,5
418	dosso in gomma con antiscivolo colore giallo rifrangente h. cm 6 - dim. cm. 30 x 40 2 fori passacavo cm. 3,5x 3,5



Dossi passacavi, sono costituiti da elementi in gomma modulari carrabili, resistenti in qualsiasi condizione atmosferica. Può operare anche capovolto favorendo il passaggio pedonale e pur garantendo un'elevata resistenza ai carichi pesanti con inserti giallo rifrangente.

Codice	A B C D			
	misure in cm			
419	9,2	84,5	30,2	9
420	14,2	99,2	28,4	14






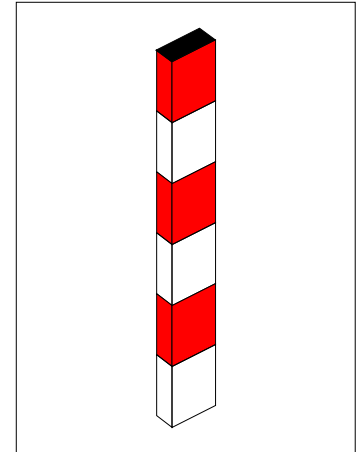
DELINEATORI DI ACCESSO E PALETTI PARAPEDONALI




459 Delineatori normali di margine con 2 catadiottri 5 x 18 omologati, completi di spinotto. Altezza cm. 135



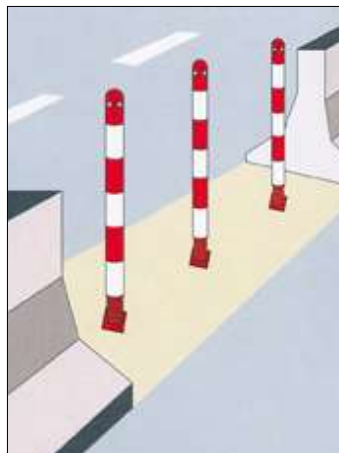
Delineatori di accesso in polietilene
460 Ø 120 h 135 B/R rifrangente cl.1
461 Ø 60 h 135 B/R rifrangente cl.1



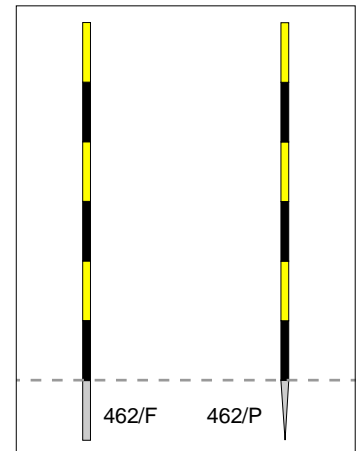
469 Delineatore di accesso in alluminio estruso cm. 4x8x120 bianco-rosso cl.1



456 Palina flessibile in resina con soffietto per BY-PASS autostradale, bianco-rosso rifra cl.1 completa di base in ferro Ø 60 mm. h.115 cm.



Particolare del montaggio PALINE BY-PASS



Delineatori per strade di montagna
462/F Palina da neve in ferro cl.1 Ø 48 mm. h.3,30 m.
462/P Palina da neve in polietilene cl.1 Ø 50 mm. con puntale h. 3,30 m.



A 409
Paletto parapetonale Ø 48 mm in ferro verniciato, colore bianco/rosso, altezza cm 120

A 409/R
Versione rifrangente

A 409 SF
Paletto parapetonale Ø 48 mm in ferro verniciato, colore bianco/rosso, altezza cm 120, sfilabile e canotto lucchettabile

A 409 SF/R
Versione sfilabile rifrangente

B 409
Paletto parapetonale Ø 60 mm in ferro verniciato, colore bianco/rosso, altezza cm 120

B 409/R
Versione rifrangente

B 409 SF
Paletto parapetonale Ø 60 mm in ferro verniciato, colore bianco/rosso, altezza cm 120, sfilabile e canotto lucchettabile

B 409 SF/R
Versione sfilabile rifrangente



Paletto parapetonale Ø 80 mm. mod. "Paros" in acciaio verniciato H 130 cm, sfera in fusione di ghisa.
431 senza anelli
432 con anelli tendicaten